



Schindler es otro nivel

Cabinas especiales, ascensores a medida



Una Compañía a la altura de los nuevos tiempos

Schindler está presente en España desde 1946. Y fue a principios de los años 90 cuando inició su Política de Calidad, un cambio fundamental en la estrategia del negocio con el objetivo fundamental de pasar de ser una empresa industrial a una compañía de servicios orientada al cliente.

En 1994 AENOR concedió a Schindler el Certificado de calidad ISO 9001 para todas sus actividades en España y continúa proporcionando los medios y herramientas necesarias para que todas y cada una de las personas que forman la organización puedan cumplir con esta Política de Calidad de la Compañía.

En 1995 fue finalista del premio Príncipe Felipe a la Calidad y desde ese año aplica el modelo europeo de Excelencia Empresarial (EFQM).

En 1999 obtuvo el primer certificado de Conformidad emitido a una Empresa española por AENOR de acuerdo con el módulo H de la Directiva europea 95/16CE de Ascensores.

Una Compañía a la altura de los nuevos tiempos

La estructura industrial de Schindler en España está situada en Zaragoza donde cuenta con una de las más importantes Plantas de Producción del Grupo de todo el mundo, KW/SDS, fabricación de componentes y de ascensores a pedido, con sus correspondientes divisiones de I+D. Schindler también dispone de varios Centros Técnicos para el diseño de cabinas especiales en todo el mundo, uno de ellos también situado en Zaragoza, dedicado fundamentalmente a proyectos importantes y ascensores panorámicos.

En el año 2000 Schindler fue Certificada en Prevención de Riesgos Laborales. Dentro de la Política de Calidad y de mejora continua, se estableció el Ciclo de la Excelencia que se resume en cuatro conceptos claros y fundamentales.

- Satisfacción del cliente.
- Satisfacción y motivación del empleado.
- Crecimiento.
- Rentabilidad.



Hoy, mantiene en España un importante parque de ascensores con una plantilla de más de 3.500 empleados de los cuales, más de 1.500 están dedicados a las áreas de montaje y mantenimiento.

La Compañía se encuentra en todas las provincias españolas con una organización descentralizada y estructurada en 12 Direcciones Regionales, 25 Sucursales, 33 Delegaciones y más de 100 agencias y puntos de asistencia.

Schindler está presente en los importantes acontecimientos de la vida industrial y económica de nuestro país. Así en el año 1992 fue de especial trascendencia para la compañía al participar activamente en los tres eventos celebrados entonces en España: Como Proveedor Oficial de la Exposición Universal de Sevilla, en los Juegos Olímpicos de Barcelona y en Madrid Capital Cultural Europea, en Expoagua Zaragoza 2008, en dos de las cuatro



torres del complejo Madrid Arena entre otros.. Igualmente está presente en la mayor parte de las obras o edificios importantes que se construyen en España: Centros Comerciales, Transporte Público, grandes Edificios de Oficinas, Hospitales, etc...



Planificación exhaustiva, en contacto con el cliente

Asesoramiento

Sea cual sea su tipo de proyecto, Schindler le ofrece una solución. Ponemos nuestra experiencia al servicio del cliente para llevar a cabo los proyectos más complejos.

Proyecto

Schindler elabora un proyecto completo en el que intervendrán perfectamente coordinados el personal experto de Schindler y el arquitecto.

Estudio de tráfico

Schindler analiza el tráfico y evalúa las diferentes configuraciones, mediante un análisis matemático de población, es decir, el uso y distribución del edificio. A partir de aquí, se obtienen unos parámetros que deben estar acorde con los que se consideren correctos para poder resolver el tráfico vertical.

Características del ascensor

Se determinan a través de su capacidad, velocidad, sistema de tracción, maniobra, tipo de puertas, decoración, etc. Según la distribución del edificio se determina los servicios que son necesarios y se planifican los núcleos de ascensores precisos.

Planificación exhaustiva,
en contacto con el cliente



Optimización de la superficie de ocupación del ascensor

Se fijan las dimensiones mínimas adecuadas para poder ubicar los ascensores en el edificio, sugiriendo configuraciones alternativas con sus ventajas correspondientes.

Planos de hueco

En función de las medidas de la obra se realizan los planos de fabricación y montaje de los ascensores, así como cálculos de

tolerancias y la determinación de otras dimensiones necesarias en la obra.

Se realiza un costo de ejecución

Estudio económico de los proyectos y de las diversas opciones que puedan plantearse en el sistema de transporte vertical analizando la relación costes/beneficios.

Relación con otros servicios

Schindler puede ocuparse de las posibles implicaciones que afecten a otros servicios de la obra durante la instalación de los ascensores, tales como electricidad, fijación de elementos del edificio, impermeabilización, insonorización, ayudas de obra civil, etc.

Legalizaciones

Schindler le asesora en la tramitación del proyecto, visados, revisiones técnicas oficiales y permiso de puesta en marcha.

Mantenimiento

Se realiza un estudio del tipo de mantenimiento más adecuado para los ascensores instalados.



Diseño y Tecnología a la vista de todos

Cabinas especiales

Schindler, empresa líder situada a la vanguardia de la Tecnología y el Diseño, cuenta desde hace años con un gran prestigio en la realización de cabinas especiales y de diseño fabricadas en su Centro de Cabinas Especiales.

En la actualidad, muchos de los nuevos edificios proyectados por los arquitectos buscan más espacio, más luz, más transparencia; en ellos, los ascensores se liberan de los huecos oscuros. Las cabinas especiales contribuyen sin duda alguna a crear lugares con animación, forma, movimiento.

Diseño y Tecnología a la vista de todos



Estas cabinas son utilizadas como elementos integrados, dentro o fuera del edificio. Junto a la variedad de formas también son importantes los colores, la iluminación y otros elementos decorativos. Sabemos que determinados proyectos requieren una cuidadosa planificación e intensa colaboración entre todas las partes involucradas.

El Centro de Cabinas Especiales cuenta con una calidad contrastada en la realización de proyectos de carácter especial que necesitan un estudio tecnológico propio, como son las cabinas especiales. En Schindler llevamos recorrido un largo camino, fruto del cual nace nuestra experiencia; a lo largo de estos años en el Centro de Cabinas

Especiales hemos realizado proyectos de gran envergadura, por ello podemos ofrecerle la realización a medida de cualquier proyecto por complejo que resulte.

Ponemos a su disposición a toda una gran compañía para atenderle hasta el mínimo detalle.

Cada día los ascensores, escaleras mecánicas y andenes móviles Schindler transportan más de 900 millones de personas en todo el mundo.

Schindler, Compromiso de Calidad

El mantenimiento de Schindler es algo más que un servicio, es un compromiso que Schindler cuida exhaustivamente, dando a nuestro cliente una variada gama de posibilidades para que esté tranquilo y seguro. Pero no es suficiente decir lo que se puede hacer, por ello lo demostramos con nuestras ventajas y garantías de calidad.

Como empresa

- Empresa fundada en 1874.
- Cobertura nacional.
- Capital Social: 18.028.095,01 €
- Servicio de mantenimiento propio con cobertura en todo el Territorio Nacional.
- Más de 3.500 personas en plantilla.
- Mas de 1.500 personas en área de montaje y mantenimiento.
- Formación permanente en aula y obra del personal Schindler.

Como garantía

- Fabricación propia.
- 400 profesionales en su Centro de Investigación y Desarrollo.
- Más de 1.300 patentes.
- Repuestos y piezas originales.
- Seguro de Responsabilidad Civil hasta 15.000.000 €.
- Certificados de Calidad Aenor ISO 9000, Euronet y TÜV.
- Certificado de Prevención de Riesgos Laborales.
- 1 Año de garantía de reparaciones.
- 1 Año de garantía de modernizaciones.
- Certificado de empresa, auditado por Audelco, que garantiza que Schindler cumple con toda la legislación vigente en materia de Prevención de Riesgos Laborales.

Paralelamente a su fabricación e instalación, Schindler ha desarrollado toda una gama de servicios con el objetivo de responder adecuadamente a las necesidades reales de sus clientes.



Como servicios

- Mantenimiento preventivo.
- Planificación mensual, trimestral y anual de las actividades de mantenimiento.
- Servicio de Asistencia Permanente.
- Telealarma: 24 horas, 365 días del año
- Asesoramiento en las visitas de las inspecciones Oca.
- Comprobación de la seguridad de las instalaciones mediante ultrasonidos Sistema Qualison.
- Posibilidad de financiación especial para modernizaciones hasta 60 meses.
- Sea cual sea su necesidad usted dispone del contrato de mantenimiento que mejor se adapte a sus deseos.
- Voz del Cliente: Schindler dispone de un departamento exclusivamente dedicado a procurar la mejor atención.
- Centro de Control Nacional.
- Servicio de prevención propio.



Libertad de elección. Ascensores a Medida

En Schindler sabemos bien que a la hora de instalar un ascensor hay que valorar distintos factores que influirán decisivamente en la totalidad del conjunto: limitaciones arquitectónicas, flexibilidad de uso, integración estética y funcional de los ascensores, capacidad de carga, medidas de seguridad, etc. En

muchos casos será necesario armonizar los accesos, a escaleras y vestíbulos de los edificios e incluso tal vez, los espacios y dimensiones de los huecos sean diferentes a los habituales.

No se preocupe, porque en estas páginas encontrará la solución a sus necesidades. Una guía completa de componentes que cubrirá las necesidades de su proyecto, con el valor añadido que supone la aplicación de soluciones personalizadas.

Millones de personas en todo el mundo disfrutan ya de nuestro servicio a través de una amplia gama de productos. Así es Schindler. Soluciones para todos y para todo.

Schindler mueve diariamente más de 900 millones de personas.



Ascensores

Pasajeros, Montacargas, Panorámicos



Seleccione sus componentes

Componentes comunes

- 1** Pasamanos / Protecciones
- 2** Techos / Alumbrados
- 3** Botoneras
- 4** Pavimentos
- 5** Espejos
- 6** Decoraciones / Rodapiés
Entrecanales / Rinconeras
- 7** Revestimientos de Cabina



Modelos Básicos y Cabezales de Cabinas Panorámicas



Los modelos básicos se corresponden con los cabezales situados en su misma línea horizontal

Pasamanos, Protecciones

De interés:

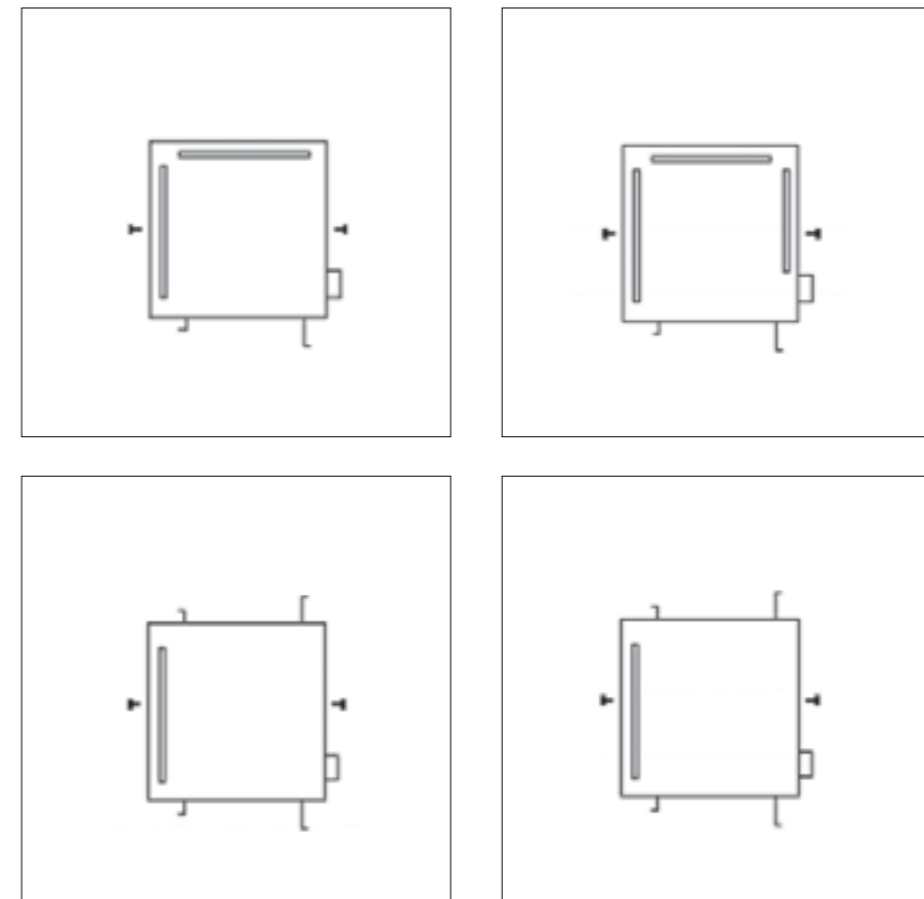
Modelos 1, 2, 3 y 5 pueden solicitarse como pasamanos para Ascensores de Pasajeros.

Modelos 3, 4 y 5 pueden solicitarse como pasamanos para Ascensores Panorámicos.

Modelo 5 disponible para Montacargas y el Modelo 6 únicamente para Montacargas.



<p>1</p>  <p>Plastón Acero INOX</p>	<p>2</p>  <p>Tubular Acero INOX</p>	<p>3</p>  <p>Redondo Acero INOX</p>
<p>4</p>  <p>A Diseño Acero INOX</p>	<p>5</p>  <p>Bastón de Mariscal Acero INOX</p>	<p>6</p>  <p>Protección Goma color negro</p>



Ejemplos de disposición de pasamanos en cabinas de pasajeros.


Techos alumbrados

De interés:

Modelos del 1 al 8 pueden solicitarse como Techos/Alumbrados para Ascensores de Pasajeros, Panorámicos y Montacargas.

Modelo 9, únicamente disponible como Techo/Alumbrado para Ascensores Montacargas.

Las bandejas de iluminación con policarbonato o cristal laminado van perfiladas en Aluminio o Acero INOX, a determinar por el cliente.




Serigrafías

- 1 Modelo L1
- 2 Modelo L2
- 3 Modelo L3
- 4 Modelo L4
- 5 Modelo C1
- 6 Modelo C2
- 7 Modelo C3
- 8 Modelo C4




1 Rectángulos
Acero INOX + plástico translúcido



2 Círculos
Acero INOX + plástico translúcido




3 Rombos
Acero INOX + plástico translúcido




4 Orión
Acero INOX + plástico translúcido




5 Matizado
Acero INOX + plástico matizado de policarbonato con/sin serigrafía




6 Rejilla
Acero INOX + rejilla de aluminio + plástico translúcido



7 Halógeno Central
Acero INOX + halógenos cromado/dorado



8 Halógeno Extrema
Acero INOX + halógenos cromado/dorado



9 Luminaria Industrial
Acero INOX + rejilla de aluminio + plástico translúcido



10 Fibra Óptica
Bandejas según decoración

Botoneras

Botoneras tipo D



Botoneras de Cabina.

Botoneras de Piso.

De interés:


Las botoneras de cabina tipo M forman parte de las paredes frontal o lateral de la cabina y se extienden desde el piso respectivamente desde el zócalo de la cabina hasta el techo.



Indicadores luminosos en la parte superior de la puerta.



Botoneras tipo M
Botoneras de Cabina con botones electro-mecánicos



Botoneras tipo MX
Botoneras de Cabina con botones electro-mecánicos.

Pavimentos

De interés:

Modelos 1, 2, 5 pueden solicitarse como pavimento para Ascensores de Pasajeros y Panorámicos.


Modelo 6 recomendado para Ascensores Montacargas y Pasajeros destinados al transporte de carros o servicio.

1 Plástico					
2 Mármol, Granito o símil Mármol (PVC)					
3 Piedra Sintética					
4 Piedra Natural o Cerámica Sintética					

Otros colores de piedras sintéticas, naturales disponibles, consúltenos.

Las piedras sintéticas y naturales se pueden utilizar como decoraciones y pavimentos.

Cerámicas a definir por el cliente.



5 Logotipos personalizados



Piedra natural con acero Inox

Piedra natural con latón

Totalmente en piedra natural

6 Metálico



Lagrimada INOX

Decoraciones, rodapiés, entrecanales y rinconeras

De interés:

Las decoraciones se pueden combinar con las posiciones de los espejos.

Materiales disponibles: Melamina, Formica, Madera, Acero Inoxidable, Latón y Cristamármol.

Pasamanos no indicados.


Las rinconeras de tipo chaflán y redonda se pueden elegir como material especial. En un principio se utilizan en modernizaciones de decoraciones de cabinas antiguas MC2A, N, N72 y N75.



5

1 Decoración

Fondo cabina y lateral sin botonera



Lateral con botonera descentradas



Lateral con botoneras centradas



2 Rodapiés



Rodapié Cabinas y Montacargas Acero INOX

3 entrecanales



Entrecanal Cabinas Acero INOX

4 Rinconeras



Rinconera Estandar Acero INOX



Rinconera Chaflan Acero INOX

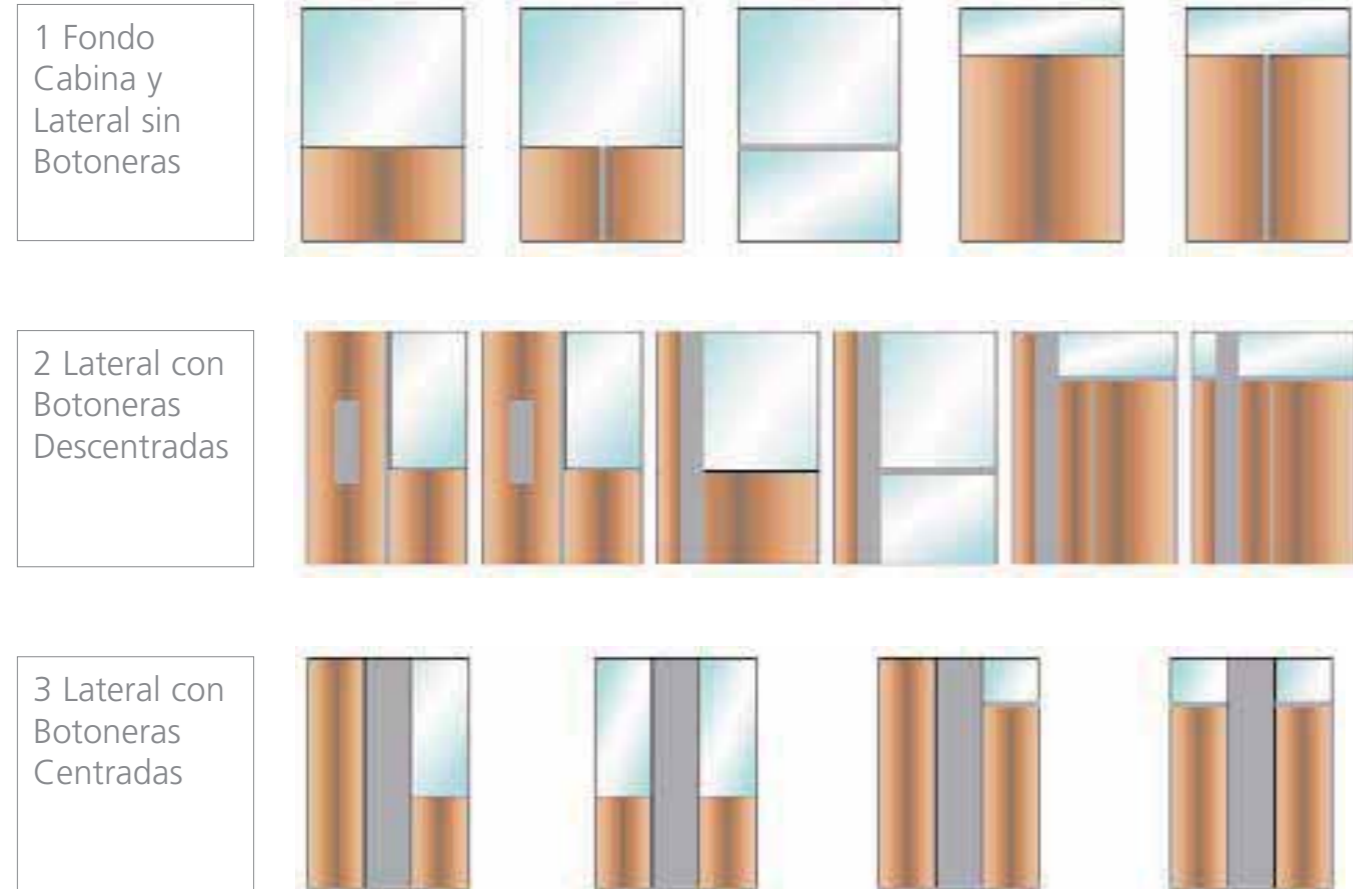


Rinconera Redonda Acero INOX

Espejos

De interés:

Entrecanal en INOX según el tipo de cabina. Espejos laminados en color: Blanco, Bronce, Rosa, Envejecido o a elección del cliente. Pasamanos no indicados.



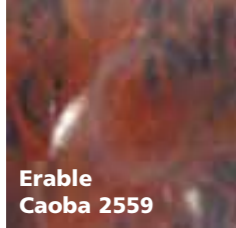
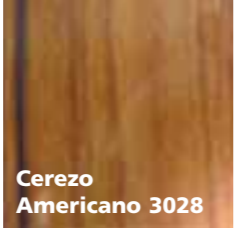








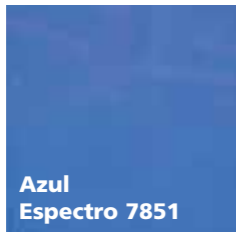

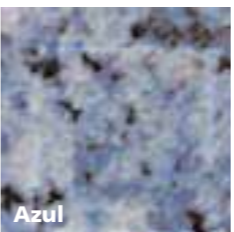







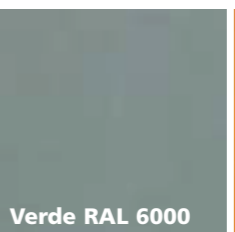


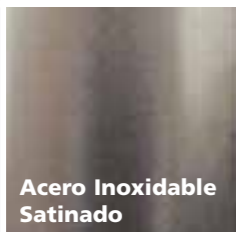








Revestimientos

De interés:

Otros colores de melamina, formica, contrachapado de madera o pintura disponibles, consúltenos.



Revestimientos

Formica	 Erable Caoba 2559	 Cerezo Americano 3028	 Mármol Americano 3059	 Onix Perfilado 5850	 Rojo Fuerte 7519	CristaMármol	 Violeta	 Botticino	 Beta	 Imperial	 Ubatumba
	 Azul Espectro 7851	 Verde 6038					 Azul				
Contrachapado en madera	 Roble	 Mukali	 Cerezo	 Haya	 Nogal	Pintado Esmaltado	 Rojo RAL 3027	 Azul RAL 5007	 Verde RAL 6000	 Amarillo RAL 1033	 Crema RAL 1014
Acero Inoxidable	 Acero Inoxidable Satinado	 Acero Inoxidable Esmerilado	 Acero Inoxidable Pulido	 Acero Inoxidable Dorado	 Acero Inoxidable Dama		 Gris RAL 9007				
	 Acero Inoxidable Pie Elefante	 Latón Pulido	 Latón Esmerilado								

