



Katalóg dizajnov výťahov

Dizajnové rady, materiály a dekorácie





Tvorivá sloboda dizajnu. Vyberte si vyhotovenie kabíny tak, aby ladilo s interiérom vašej budovy. V našej mimoriadne pestrej ponuke nájdete funkčné, sofistikované a inovatívne riešenia kabín **presne vo vašom štýle.**



Navona
Funkčné a odolné



Times Square
Moderné a univerzálne

Schindler 1000

Štyri dizajnové rady Nekonečné možnosti

Staňte sa dizajnérom vášho výtahu. Kombinujte farby, materiály aj prvky ako osvetlenie, zrkadlá alebo madlá tak, aby sa výtah stal ozdobou vašej budovy. Vyberte si z jednej z našich dizajnových radov alebo si vytvorte návrh presne podľa vašich predstáv.



Park Avenue
Sofistikované a elegantné



Sunset Boulevard
Inšpiratívne a výnimočné

Schindler 3000 (Plus)

Schindler 5000 (Plus)

Navona


Funkčné a odolné

Robustné prvky, štýlová čistota, odolnosť a pohodlie, to sú hlavné rysy tohto dizajnového radu. Svieže farby, bohaté príslušenstvo a rad variácií, vrátane piatich rôznych typov podláh, z nej robia vynikajúcu voľbu pre riešenie interiéru vášho výťahu. Zadné a bočné steny sú k dispozícii aj vo vyhotovení z nerezovej ocele.



Dostupné pre

Schindler 1000
Schindler 3000 (Plus)
Schindler 5000 (Plus)



Navona

Osvetlenie: LED Line




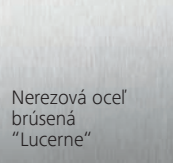








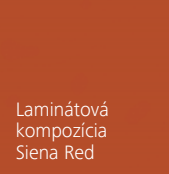





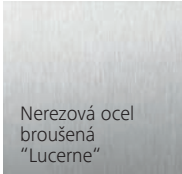




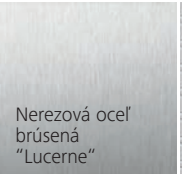
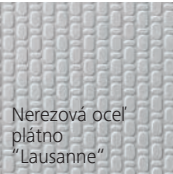




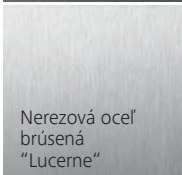
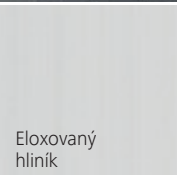


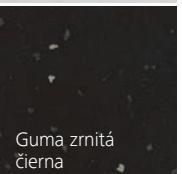




Strop: Lakovaný Polar White RAL 9010

Steny: Laminátová kompozícia Zurich White

Ovládací panel: Linea 100

Okop: Vystúpený, eloxovaný hliník

Podlaha: Guma zrnitá čierna

 Strop	 Lakovaný Polar White RAL 9010	 Lakovaný Riga Grey RAL 9006	 Nerezová oceľ brúsená "Lucerne"	Príprava pre atypický podhľad
 Osvetlenie	 LED Line	 LED Round Spots	 LED Bracket	
 Steny	 Laminátová kompozícia Cadiz Blue	 Laminátová kompozícia Athens Grey	 Laminátová kompozícia Edmonton Plum	 Laminátová kompozícia Siena Red
 Kabinové dvere a čelná stena	 Laminátová kompozícia Zurich White	 Nerezová oceľ broušená "Lucerne"	 Nerezová oceľ plátno "Lausanne"	
 Okop	 Nerezová oceľ broušená "Lucerne"	 Nerezová oceľ plátno "Lausanne"	 Nerezová oceľ plátno "Lausanne"	
 Okop	 Lakované Riga Grey RAL 9006	 Nerezová oceľ brúsená "Lucerne"	 Nerezová oceľ plátno "Lausanne"	
 Okop	 Vystúpený	 Zapustený		
 Okop	 Nerezová oceľ brúsená "Lucerne"	 Eloxovaný hliník		
 Okop	 Guma zrnitá svetlo sivá	 Guma zrnitá čierna		
 Okop	 Umelá žula sivá	 Umelá žula čierna	 Hlinikový plech protišmykový	Príprava pre atypickú podlahu

Poznámka: Zmena špecifikácií, voliteľných variantov a farieb je vyhradená. Všetky kabíny a voliteľné varianty znázornené v tejto brožúre sú len ilustratívne. Vyobrazené vzory sa môžu od pôvodných výrobkov líšiť farbou a použitým materiálom.

Times Square

Moderné a univerzálne

Vyberte si z teplých i studených farieb alebo kombinujte rôzne možnosti pre zdôraznenie kontrastu, hĺbky a moderného vzhľadu. Kabíny v dizajne Times Square sa stanú charakteristickými prvkami akejkoľvek verejnej, komerčnej alebo obytnej budovy.



Dostupné pre

Schindler 3000 (Plus)
Schindler 5000 (Plus)



Times Square

Osvetlenie: LED Curve




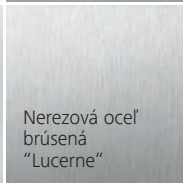

















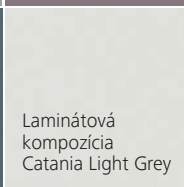

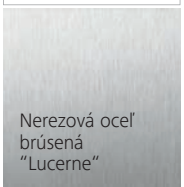



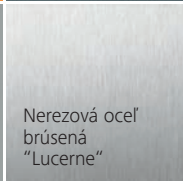
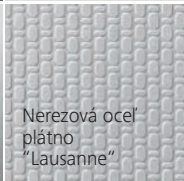



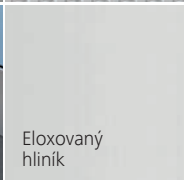




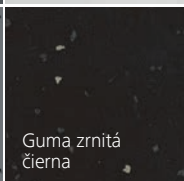




Strop: Lakovaný Riga Grey RAL 9006

Steny: Laminátová kompozícia Capri Lemon

Ovládací panel: Linea 100

Okop: Vystúpený, nerezová oceľ brúsená "Lucerne"

Podlaha: Guma zrnitá svetlo sivá

 Strop	 Lakovaný Polar White RAL 9010	 Lakovaný Riga Grey RAL 9006				
	 Nerezová ocel' zrkadlovo leštená "Montreux"	 Nerezová ocel' brúsená "Lucerne"				
 Osvetlenie	 LED Line	 LED Round Spots	 LED Bracket	 LED Curve	 LED Square Spots	 LED Indirect
	 Príprava pre atypický podhľad					
 Steny	 Laminátová kompozícia Cadiz Blue	 Laminátová kompozícia Athens Grey	 Laminátová kompozícia Edmonton Plum	 Laminátová kompozícia Siena Red	 Laminátová kompozícia Zurich White	 Laminátová kompozícia Capri Lemon
	 Laminátová kompozícia Bologna Orange	 Laminátová kompozícia Milan Grey	 Laminátová kompozícia Catania Light Grey	 Laminátová kompozícia Suez Grey	 Nerezová ocel' brúsená "Lucerne"	 Nerezová ocel' plátno "Lausanne"
 Kabinové dvere a čelná stena	 Lakované Riga Grey RAL 9006	 Nerezová ocel' brúsená "Lucerne"	 Nerezová ocel' plátno "Lausanne"			
 Okop	 Vystúpený	 Zapustený	 Eloxovaný hliník	 Nerezová ocel' brúsená "Lucerne"		
 Podlaha	 Guma zrnitá svetlo sivá	 Guma zrnitá antracitová	 Guma zrnitá čierna			
	 Umelá žula sivá	 Umelá žula čierna	 Hlinikový plech protišmykový			
	 Príprava pre atypickú podlahu					

Poznámka: Zmena špecifikácií, voliteľných variantov a farieb je vyhradená. Všetky kabíny a voliteľné varianty znázornené v tejto brožúre sú len ilustratívne. Vyobrazené vzory sa môžu od pôvodných výrobkov líšiť farbou a použitým materiálom.

Park Avenue


Sofistikované a elegantné

Zvoľte si drevené a textúrované laminátové prvky, ktoré dodajú výťahu elegantný a nadčasový vzhľad, alebo vsadte na čistú eleganciu v podaní dekoratívne lakovaného skla či rôznych povrchových úprav nerezovej ocele. K dokonalosti dizajnového radu Park Avenue prispieva široká ponuka spracovania podhládov.



Dostupné pre

Schindler 3000 (Plus)
Schindler 5000 (Plus)



Park Avenue

Osvetlenie: LED Round Spots


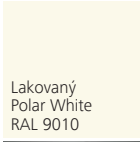

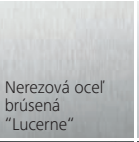
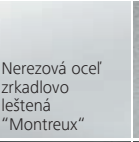
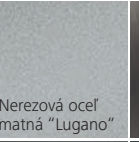




















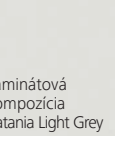
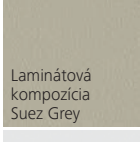
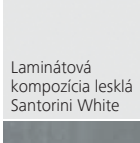

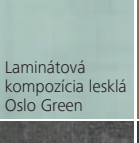
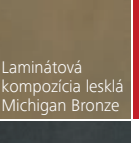

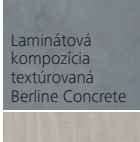
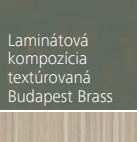
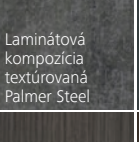
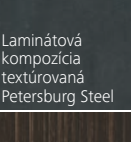
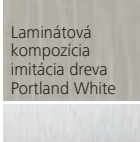

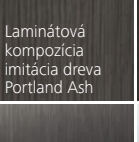
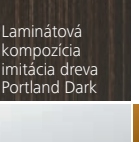
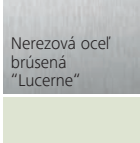
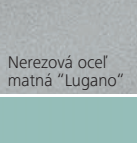
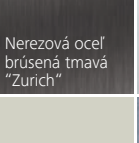
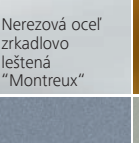
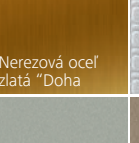
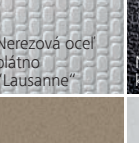






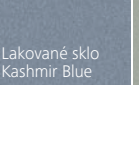
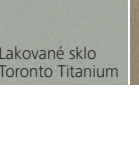
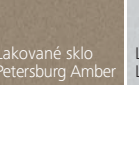


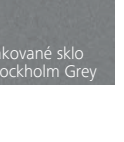











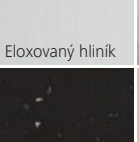
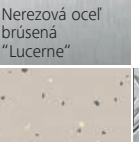



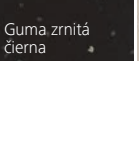
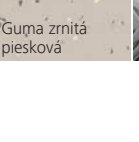
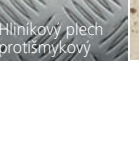
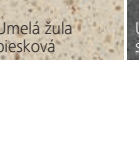





Strop: Nerezová oceľ brúsená "Lucerne"

Steny: Laminátová kompozícia lesklá Carmine Red

Ovládací panel: Linea 300

Okop: Zapustený, nerezová oceľ brúsená "Lucerne"

Podlaha: Umelá žula čierna

 Strop									
 Osvetlenie									Príprava pre atypický podhlád
 Steny									
									
									
									
									
									
									
 Kabinové dvere a čelná stena									
 Presklené dvere a rám									
 Okop									
 Podlaha									Príprava pre atypickú podlahu
 Presklená kabína									

Poznámka: Zmena špecifikácií, voliteľných variantov a farieb je vyhradená. Všetky kabíny a voliteľné varianty znázornené v tejto brožúre sú len ilustratívne. Vyobrazené vzory sa môžu od pôvodných výrobkov líšiť farbou a použitým materiálom.



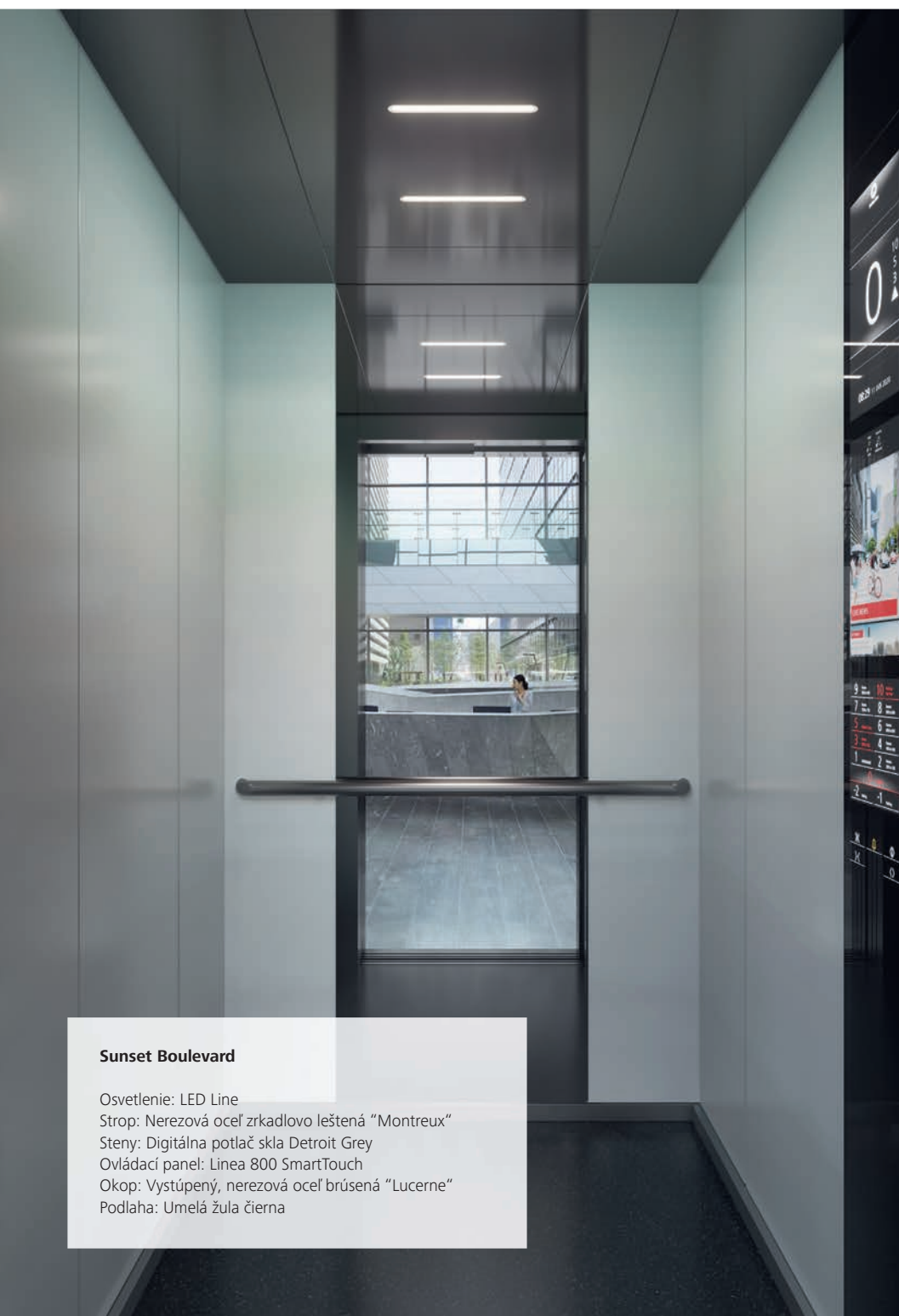
Sunset Boulevard

Inšpiratívne a výnimočné

Kombinácia materiálov najvyššej kvality, podmanivých vzorov a farebných prechodov urobí dojem na každého. Hodí sa do honosných priestorov luxusných hotelov, rovnako ako do moderne poňatých administratívnych budov i prémiových rezidenčných objektov.



Dostupné pre
Schindler 5000 (Plus)



Sunset Boulevard

Osvetlenie: LED Line




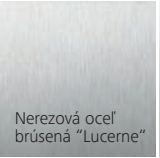

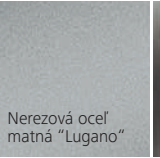
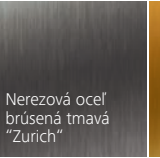
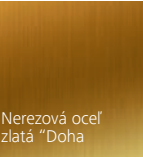


















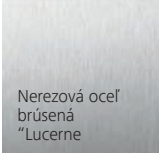


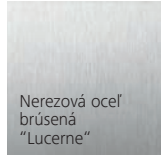







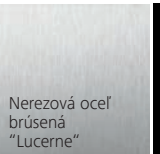
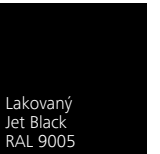

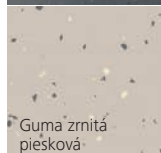


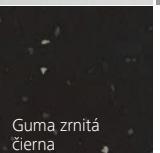




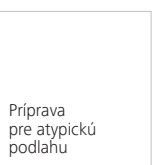



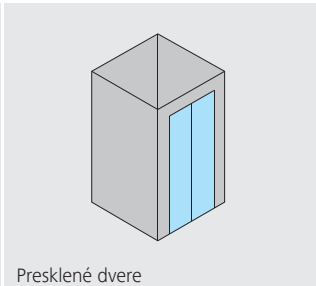

Strop: Nerezová oceľ zrkadlovo leštená "Montreux"

Steny: Digitálna potlač skla Detroit Grey

Ovládací panel: Linea 800 SmartTouch

Okop: Vystúpený, nerezová oceľ brúsená "Lucerne"


Podlaha: Umelá žula čierna

 <p>Strop</p>	 <p>Lakovaný Polar White RAL 9010</p>	 <p>Lakovaný Riga Grey RAL 9006</p>	 <p>Nerezová oceľ brúsená "Lucerne"</p>	 <p>Nerezová oceľ zrkadlovo leštená "Montreux"</p>	 <p>Nerezová oceľ matná "Lugano"</p>	 <p>Nerezová oceľ brúsená tmavá "Zurich"</p>	 <p>Nerezová oceľ zlatá "Doha"</p>		
 <p>Osvetlenie</p>	 <p>LED Line</p>	 <p>LED Round Spots</p>	 <p>LED Bracket</p>	 <p>LED Curve</p>	 <p>LED Square Spots</p>	 <p>LED Indirect</p>	 <p>LED Dash Array</p>	 <p>LED Dash</p>	
 <p>Steny</p> <p>Vrátane Navona, Times Square, a Park Avenue dizajn, materiálov a povrchových úprav plus:</p>	 <p>Digitálna potlač skla Detroit Grey</p>	 <p>Digitálna potlač skla New York Sunset</p>	 <p>Digitálna potlač skla Antalya Blue</p>	 <p>Digitálna potlač skla Moscow Red</p>	 <p>Digitálna potlač skla Luxor Gold</p>	 <p>Digitálna potlač skla Marrakesh Mocca</p>			
 <p>Kabínové dvere a čelná stena</p>	 <p>Lakované Riga Grey RAL 9006</p>	 <p>Nerezová oceľ brúsená "Lucerne"</p>	 <p>Nerezová oceľ plátno "Lausanne"</p>						
 <p>Presklené dvere a rám</p>	 <p>Nerezová oceľ brúsená "Lucerne"</p>	 <p>Nerezová oceľ plátno "Lausanne"</p>	 <p>Nerezová oceľ zrkadlovo leštená "Montreux"</p>						
 <p>Okop</p>	 <p>Vystúpený</p>	 <p>Zapustený</p>	 <p>Zapustený do hĺbky</p>	 <p>Eloxovaný hliník</p>	 <p>Nerezová oceľ brúsená "Lucerne"</p>	 <p>Lakovaný Jet Black RAL 9005</p>			
 <p>Podlaha</p>	 <p>Guma zrnitá piesková</p>	 <p>Guma zrnitá svetlo sivá</p>	 <p>Guma zrnitá antracitová</p>	 <p>Guma zrnitá čierna</p>	 <p>Umelá žula piesková</p>	 <p>Umelá žula sivá</p>	 <p>Umelá žula čierna</p>	 <p>Hliníkový plech protišmykový</p>	 <p>Príprava pre atypickú podlahu</p>
 <p>Presklená kabína</p>	 <p>Presklená zadná stena</p>	 <p>Presklené bočné steny</p>	 <p>Presklené dvere</p>	 <p>Presklená zadná stena a bočné steny, presklené dvere</p>					

Poznámka: Zmena špecifikácií, voliteľných variantov a farieb je vyhradená. Všetky kabíny a voliteľné varianty znázornené v tejto brožúre sú len ilustratívne. Vyobrazené vzory sa môžu od pôvodných výrobkov líšiť farbou a použitým materiálom.

01

Displej s veľkým dobre čitateľným písmom a červeným LED podsvietením integrovaný do bieleho tvrdeného skla



02

Núdzové svetlo



Tlačidlo núdzového volania

Elegantný dizajn. Štýlová a funkčná nerezová oceľ

Ukazovatele a ovládacie panely v kabíne a na nástupišti

Linea 100

Rad Linea 100 ponúka funkčný dizajn z nerezovej ocele. Maticový displej je integrovaný do bieleho tvrdeného skla, na ktorom vynikajú veľké červené LED znaky pre ľahkú čitateľnosť. Tlačidlá sú vybavené červeným podsvietením.




Dostupné pre

Schindler 1000
Schindler 3000 (Plus)
Schindler 5000 (Plus)

- 01 Ovládací panel v kabíne na celú výšku
- 02 Ovládací panel v kabíne na polovičnú výšku
- 03 Ovládací panel v kabíne s kľúčovým spínačom
- 04 Ukazovatele polohy a smeru jazdy kabíny
- 05 Štítok s menovkami
- 06 Prídavný modul s kľúčovým spínačom
- 07 Ovládacie panely na nástupišti
- 08 Horizontálny ovládací panel v kabíne



03



04



05



06



07



08

Maticový displej s veľkými,
ľahko čitateľnými LED znakmi



Odobný sklenený ovládací panel
so štýlovým dizajnom



Užívateľské rozhranie citlivé na dotyk

Ukazovatele a ovládací panely v kabíne a na nástupišti

Linea 100 Touch

Komfort je hlavným rysom nášho typického ovládacieho panelu s dotykovými tlačidlami. Štýlovo čistý ovládač je vyrobený z tvrdeného skla a disponuje svetelnou indikáciou pre signalizáciu všetkých funkcií a maticovým LED displejom s veľkými, ľahko čitateľnými LED znakmi.



Dostupné pre

Schindler 3000 (Plus)
Schindler 5000 (Plus)

- 01 Ovládací panel v kabíne
- 02 Ovládací panel v kabíne s klúčovým spínačom
- 03 Prídavný modul s klúčovým spínačom
- 04 Ovládací panely na nástupišti
- 05 Štítok s menovkami

02



03



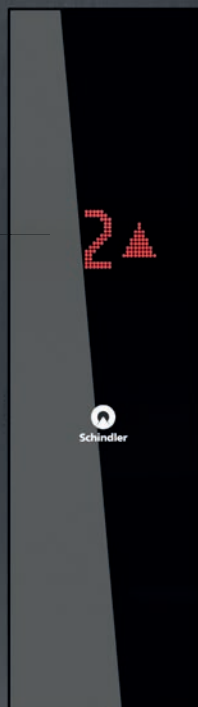
04



05



Maticový alebo TFT displej
s veľkými, ľahko čitateľnými LED znakmi
integrováný do čierneho tvrdeného skla




Maticový alebo TFT displej
s veľkými, ľahko čitateľnými LED znakmi
integrováný do bieleho tvrdeného skla



Štýlové tlačidlá



Nerezová oceľ brúsená tmavá "Zurich"



Ukazovatele a ovládacie panely v kabíne a na nástupišti


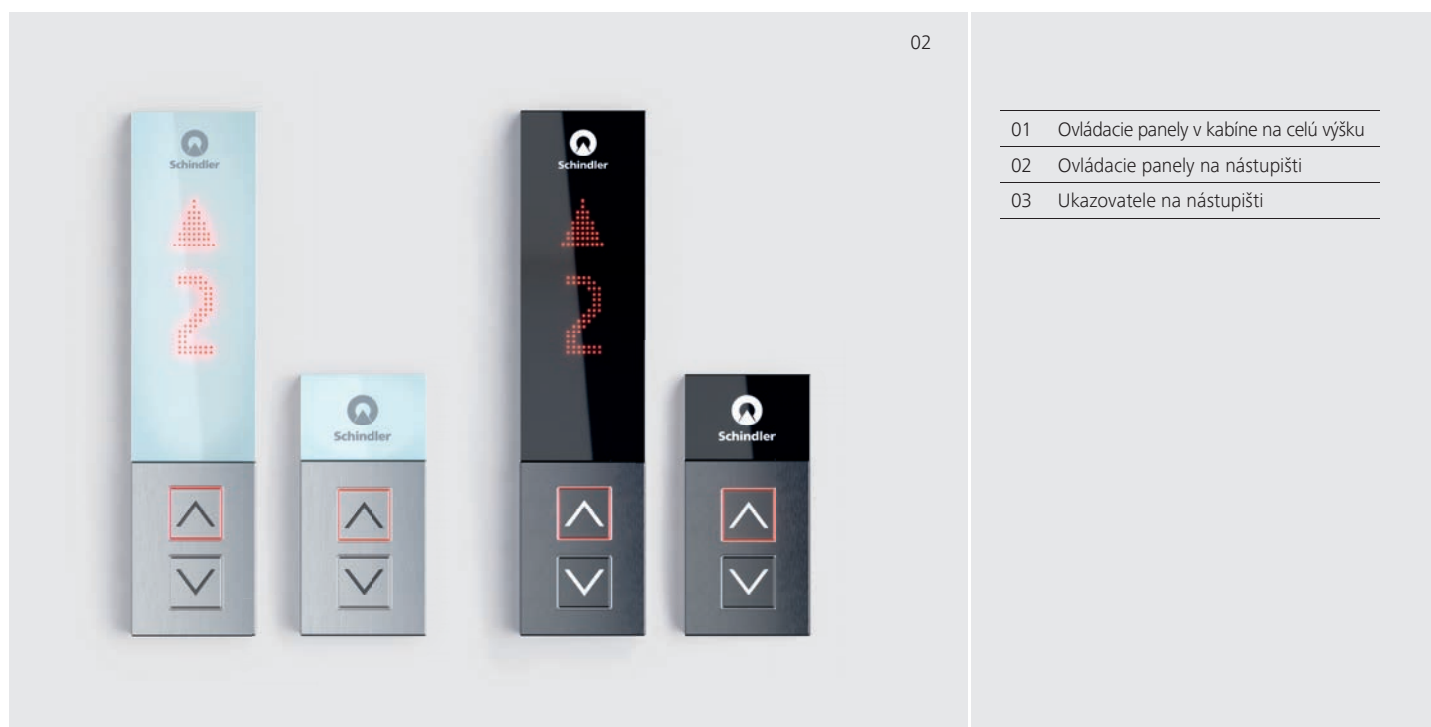
Linea 300

Štýlový ovládací panel podčiarkuje moderný vzhľad výtahu. Displej je integrovaný do čierneho tvrdeného skla s tlačidlami umiestnenými na elegantnej čiernej nerezovej oceli alebo do bieleho tvrdeného skla na typickú povrchovú úpravu nerezovej ocele. K dispozícii je variant maticového LED alebo TFT displeja.



Dostupné pre

Schindler 3000 (Plus)
Schindler 5000 (Plus)



Full HD dotykový panel

Obsah aj grafiku je možné prispôsobiť typu budovy a uľahčiť tak napríklad orientáciu cestujúcich v komerčných alebo administratívnych budovách.

Integrovaný Systém pre správu obsahu (Content Management System, CMS). Správa zobrazovaného obsahu je veľmi jednoduchá. Platforma Schindler Ahead ju umožňuje riešiť prostredníctvom vzdialeného prístupu.

Elegantné vyhotovenie s využitím zrkadlového skla



Ukazovateľ polohy a smeru jazdy kabíny



Štýlové tlačidlá ovládateľné dotykovo alebo gestom

Ukazovatele a ovládacie panely v kabíne a na nástupišti

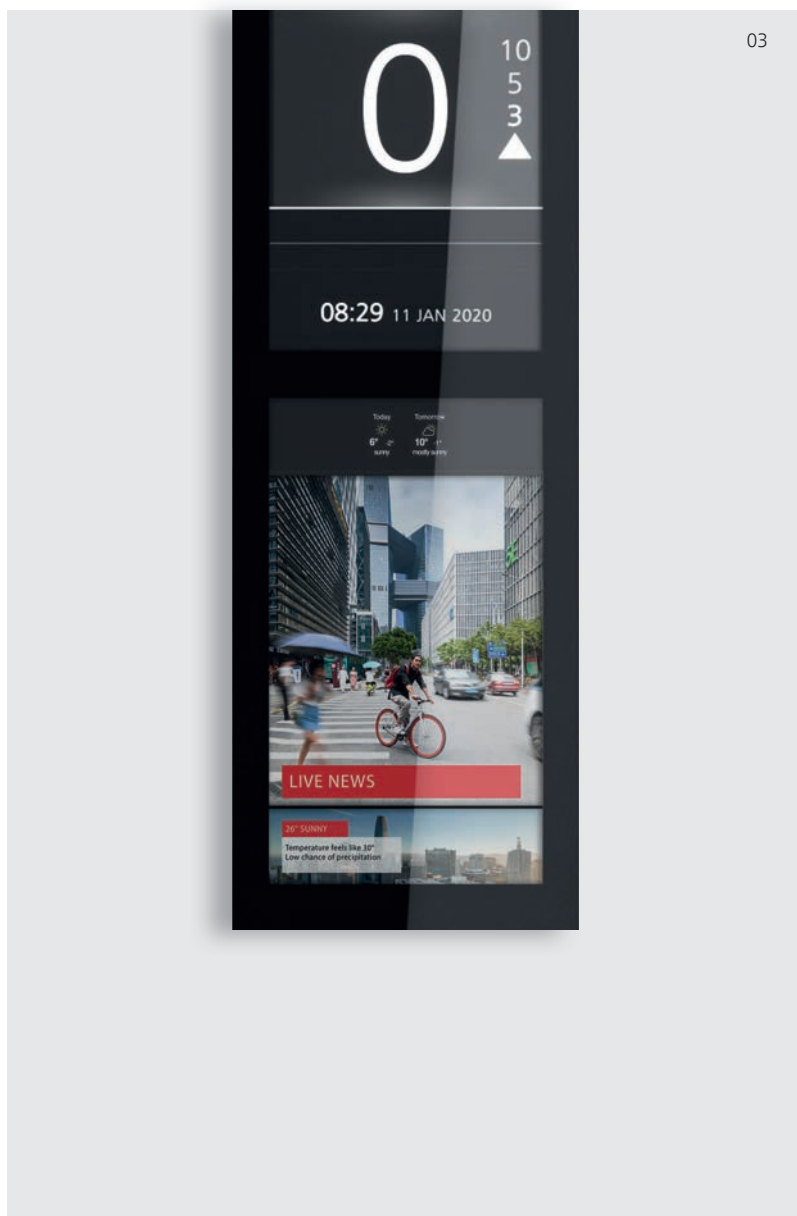
Linea 800 SmartTouch

Luxusné vyhotovenie ovládacieho panelu Linea 800 SmartTouch urobí dojem aj na náročných užívateľov. Full HD dotykový panel a štýlový dizajn zrkadlového skla poskytujú jedinečný vizuálny zážitok a umožňujú unikátnu interakciu cestujúceho s výťahom. Pomocou webového rozhrania je možné ľahko spravovať obsah na obrazovke integrovanej priamo v ovládacom paneli.



Dostupné pre

Schindler 5000 (Plus)



03

- 01 Ovládací panel v kabíne s tromi LCD displejmi
- 02 Dotykový ovládací panel na nástupišti s možnosťou zadania voľby gestom
- 03 Jednoduchá a efektívna správa zobrazovaného obsahu
- 04 Jednoduchá a rýchla správa popiskov jednotlivých staníc na LCD displeji




04

7" dotykový displej
s integrovaným senzorom pohybu



RFID čítačka kariet
podporujúca väčšinu bežných prístupových kariet



Tenké sklo na povrchu podstavca
a terminálu

Príslušenstvá

PORT terminály

PORT Technology je revolúciou v prepravnom komforte i efektívite. Predstavuje tiež ďalšiu úroveň v oblasti zabezpečenia budovy a individuálneho prístupového systému. K dispozícii je široká škála typov terminálov PORT určených pre optimalizáciu prepravy. Ponúkajú elegantný dizajn, štýlovú ergonómiu a moderný vzhľad.



Dostupné pre

Schindler 3000 (Plus)
Schindler 5000 (Plus)



02

- 01 PORT 1, verzia s podstavcom (biely / sivý / čierny)
- 02 PORT 1, verzia pre montáž na stenu (biely / sivý / čierny)
- 03 PORT ukazovateľ zvolených staníc (biely / sivý / čierny)
- 04 PORT 4, zapustená verzia pre montáž do steny (biely / sivý / čierny)



03

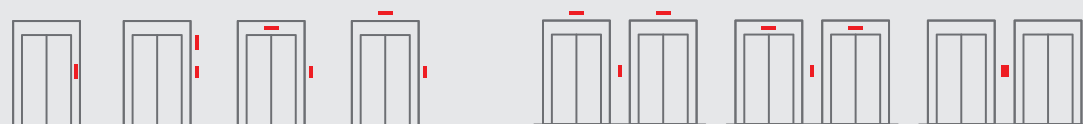
04

Šachtové dvere



Pre štýlový vstup

Výťah je srdcom budovy, a preto je potrebné ho zladať s jej konceptom. Výrazným prvkom sú šachtové dvere, pri ktorých si vyhotovenie môžete vyberať zo širokej škály farieb a povrchov.

Umiestnenie ovládacích panelov na nástupišti a ukazovateľov polohy a smeru jazdy



Zvoľte si optimálne usporiadanie prvkov (pre simplex alebo multiplex) s variantom umiestnenia do rámu šachtových dverí alebo na stenu.



Schindler 1000, 3000 (Plus) a 5000 (Plus)

- 01 Lakované Pebble Grey RAL 7032
- 02 Lakované Polar White RAL 9010
- 03 Lakované Window Grey RAL 7040
- 04 Nerezová oceľ brúsená "Lucerne"
- 05 Nerezová oceľ plátno "Lausanne"

Schindler 3000 (Plus) a 5000 (Plus)

- 06 Lakované Antracite Grey RAL 7016
- 07 Lakované Ruby Red RAL 3003
- 08 Lakované Riga Grey RAL 9006
- 09 Nerezová oceľ zrkadlovo leštená "Montreux"

Rám presklených šachtových dverí Schindler 3000 (Plus) a 5000 (Plus)

- 04 Nerezová oceľ brúsená "Lucerne"
- 05 Nerezová oceľ plátno "Lausanne"
- 09 Nerezová oceľ zrkadlovo leštená "Montreux"



Zrkadlá

Dokonalý vzhľad

Zrkadlá opticky zväčšujú priestor a hĺbku kabíny a zvyšujú pohodlie cestujúcich. Výťah si môžete nechať vybaviť zrkadlom z bezpečnostného skla, a to hneď v niekoľkých dostupných veľkostiach a s rôznymi možnosťami umiestnenia.

Bočná stena

Schindler 1000, 3000 (Plus) a 5000 (Plus)



Polovičná výška,
uprostred steny

Schindler 3000 (Plus)
a 5000 (Plus)



Celá výška,
uprostred steny

Schindler 5000 (Plus)



Celá výška, posledné
panely vľavo a vpravo

Zadná stena

Schindler 1000, 3000 (Plus) a 5000 (Plus)



Polovičná výška,
celá šírka



Polovičná výška,
uprostred steny

Schindler 3000 (Plus) a 5000 (Plus)



Celá výška,
prostredný panel



Celá výška,
pravý a ľavý panel



Madlá

Široký výber tvarov a povrchových úprav

Madlá dodávajúce cestujúcim pocit bezpečia sú vyrobené z nerezovej ocele. K dispozícii sú v rôznych povrchových úpravách a tiež tvaroch. Vybrať si môžete oblé, rovné, rovné so zaoblenými koncami alebo oblé kopírujúce časť obvodu kabíny. Stanú sa prirodzenou, a navyše atraktívnou súčasťou kabíny vášho výťahu.



Rovné
Nerezová oceľ zrkadlovo leštená "Montreux"



Rovné so zaoblenými koncami
Nerezová oceľ brúsená "Lucerne"

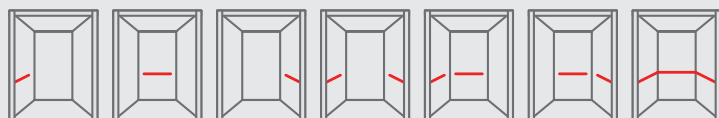


Oblé
Lakované Riga Grey RAL 9006




Madlá podľa vašich predstáv

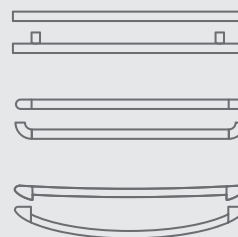
Široká ponuka umožňuje madlá zladit' s kabinou výťahu pokiaľ ide o celkový štýl, tak aj povrchovú úpravu.



Na bočnú alebo zadnú stenu kabíny je ich možné nainštalovať v rôznych kombináciách buď samostatne alebo spojené do celkov. Spoj pritom môže byť rovný alebo zaoblený.



Vyberte si tvar madla



Rovné, rovné so zaoblenými koncami alebo oblé

Tvary a povrchové úpravy:

Rovné

02 Nerezová oceľ brúsená "Lucerne"

03 Nerezová oceľ zrkadlovo leštená „Montreux“

Rovné so zaoblenými koncami a oblé

01 Lakované Riga Grey RAL 9006

02 Nerezová oceľ brúsená "Lucerne"

03 Nerezová oceľ zrkadlovo leštená „Montreux“

Oblé

01 Lakované Riga Grey RAL 9006

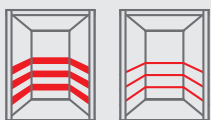
02 Nerezová oceľ brúsená "Lucerne"

03 Nerezová oceľ zrkadlovo leštená „Montreux“

Nárazové lišty


Ochrana interiéru kabíny

Nárazové lišty slúžia na ochranu stien kabíny a zachovanie jej elegantného vzhľadu. Nárazové lišty sú k dispozícii v rôznych výškach a materiáloch, ako sú nerezová oceľ, plast (PVC) alebo drevo.



Vyberte si z rôznych výšok podľa vašich požiadaviek. K dispozícii vo vyhotovení z nerezovej ocele, plastu (PVC) alebo dreva.

- | | |
|----|--|
| 01 | Plast (PVC), čierny lak Jet Black RAL 9005 |
| 02 | Nerezová oceľ brúsená "Lucerne" |
| 03 | Drevo masív |



Schindler Plan & Design

Návrh výťahu a eskalátora v priebehu niekoľkých minút



Schindler Plan & Design je online nástroj uľahčujúci projektantom a architektom plánovanie v raných fázach prípravy projektu budovy.

Iba niekoľko kliknutí stačí na odporúčanie najlepšieho riešenia a poskytnutie komplexnej špecifikácie produktu, podrobnej a zrozumiteľnej výkresovej dokumentácie vo formátoch DWG alebo PDF a na vizualizáciu výťahovej kabíny.

Všetko je možné ľahko stiahnuť do vášho počítača a využiť na ďalšie účely. Riešenie je možné integrovať do štandardov Informačných modelov budov (BIM). Zdieľanie informácií o vašich projektoch uľahčí funkcia Project Cloud.



<https://digitalplan.schindler.com/>

Táto publikácia slúži len na všeobecné informačné účely. Vyhradujeme si právo kedykoľvek zmeniť služby, dizajn produktov a ich špecifikácie. Žiadne vyhlásenia obsiahnuté v tejto publikácii nemožno vykladať ako záruku alebo podmienku, vyjadrenú alebo predpokladanú, pokiaľ ide o akúkoľvek službu alebo produkt, jeho špecifikácie, jeho vhodnosť pre akýkoľvek konkrétny účel, predajnosť, kvalitu, alebo ho interpretovať ako podmienku alebo záväzok akejkoľvek zmluvy o poskytovaní služieb alebo produktov uvedených v tejto publikácii. Skutočné a vytlačené farby sa môžu mierne líšiť.

Kontakty

Centrála spoločnosti

Schindler výťahy a eskalátory a.s.
Karadžičova 8
821 08 Bratislava

Tel.: +421 232 724 111
Fax: +421 232 724 000
E-mail: info.sk@schindler.com
Web: www.schindler.sk

Centrálny dispečing

Tel.: +421 850 123 724

Kontaktujte prosím naše najbližšie servisné stredisko:

Bratislava – Nitra

Karadžičova 8
821 08 Bratislava
Tel.: +421 232 724 111
Fax: +421 232 724 000

Žilina – Trenčín

Kragujevská 4
010 01 Žilina
Tel.: +421 415 000 932
Fax: +421 415 000 949

Poprad – Banská Bystrica

Široká 4528
058 01 Poprad
Tel.: +421 527 762 215
Fax: +421 527 762 215

Košice

Jarmočná 3
040 01 Košice
Tel.: +421 556 252 464
Fax: +421 557 287 811

